

# Manual de Uso Assinador Digital



Acesse o site [www.registradores.org.br](http://www.registradores.org.br) e clique em “Suporte”.



The screenshot shows the homepage of the Registradores website. At the top, there is a header with the logo and the text "Registradores Central Registradores de Imóveis". Below the header is a navigation menu with the following items: Home, Institucional, Suporte, Cartórios, Informativo, and Fale Conosco. On the left side, there is a vertical menu under the heading "Serviços" with the following items: Cadastro, Comprar Créditos, Pedido de Certidão, Matrícula Online, Pesquisa de Bens, e - Protocolo, and Repositório Confiável. The main content area features a large image of a smiling woman holding a laptop displaying a website interface. To the right of the image, there is a text box with the headline "Sua certidão como e onde você quiser." and the subtext "Agilidade, conforto e segurança. Pedidos e pagamentos online."

Clicar em “Download Assinador” em vermelho localizado ao lado direito da tela.

## Aplicativos

### Assinador Digital

#### **Assinador Digital Registral de Documentos Eletrônicos**

O Assinador Digital Registral de Documentos Eletrônicos é um software de [assinatura de digital](#) e verificação de assinatura no padrão PKCS#7 freeware. Foi desenvolvido baseado na legislação brasileira de certificação digital através da legislação da [Infra Estrutura de Chaves Públicas Brasileira \(ICP-Brasil\)](#).

Utilizado a partir de [certificados digitais do padrão X.509](#) fornecidos pela [Autoridade Certificadora Raíz Brasileira](#) e de suas [Autoridades Certificadoras Subordinadas](#), este software permitirá que você ou sua empresa dê validade jurídica aos seus arquivos eletrônicos, ou seja, quando um determinado arquivo é assinado, automaticamente o assinador adiciona as informações pessoais contidas no seu [certificado digital](#) no arquivo assinado. Isso gerará um Número Hash que o identificará com único e o impossibilitará de qualquer alteração sem que sua assinatura seja removida do arquivo.

A verificação dos arquivos assinados digitalmente se dá de forma natural, sendo o arquivo exibido juntamente com as assinaturas digitais e o cancelamento eletrônico. Basta efetuar um duplo-clique sobre um arquivo assinado (\*.p7s, \*.p7b, \*.dca, \*.sig) para que ele possa ser verificado e exibido.

- Apresentação
- Visões e Versões
- Requisitos do Sistema
- Informações Técnicas
- **Download Assinador**
- + Menu de Acesso
- + Botões de Acesso
- + Barra de Status
- + Passo a Passo
- + Definições Sobre Certificação
- A ARISP na Certificação Digital
- Conheça a ICP-Brasil

Abrirá a tela abaixo. Selecione a opção “Download – Versão Público Geral”

## Download do Assinador Digital

Para efetuar o download do Assinador Digital Registral de Documentos Eletrônicos selecione a opção correta de download:

### Download - Versão Público Geral

Indicada a clientes diversos, pessoas físicas e jurídicas que desejam assinar seus arquivos digitalmente.

[Clique Aqui para Download](#)

### Download - Versão Cartórios

Indicada aos cartórios de registro de imóveis para a criação de arquivos digitais, certidões e registros digitais.

[Clique Aqui para Download](#)

Informar o e-mail do seu cadastro no nosso sistema e após clique em “PROSSEGUIR”.

## Aplicativos

### Assinador Digital - Download

Por favor, informe seu e-mail:

PROSSEGUIR

VOLTAR

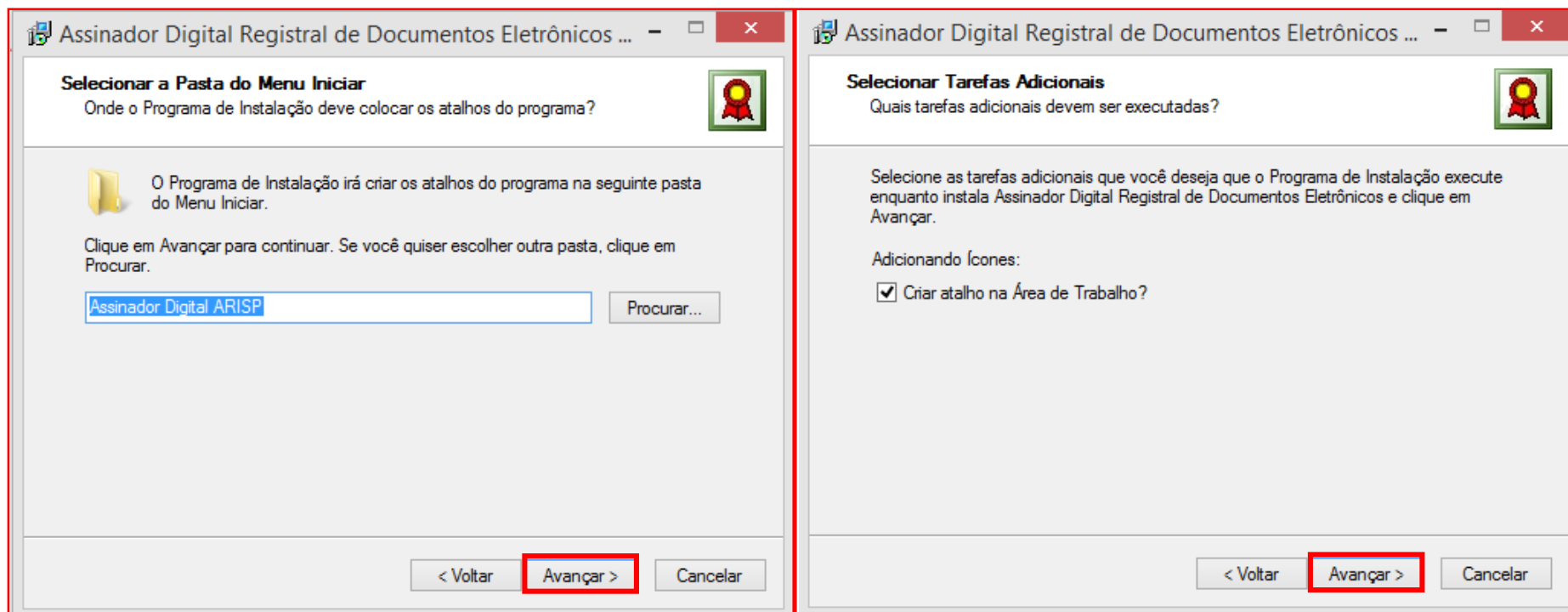
Fazer o download do assinador digital, clicando no botão “clique aqui”. Em seguida, clique em “Executar”


## Download do Assinador Digital

Para fazer o download da versão escolhida, [clique aqui](#).

Seguir os passos conforme as telas a seguir:







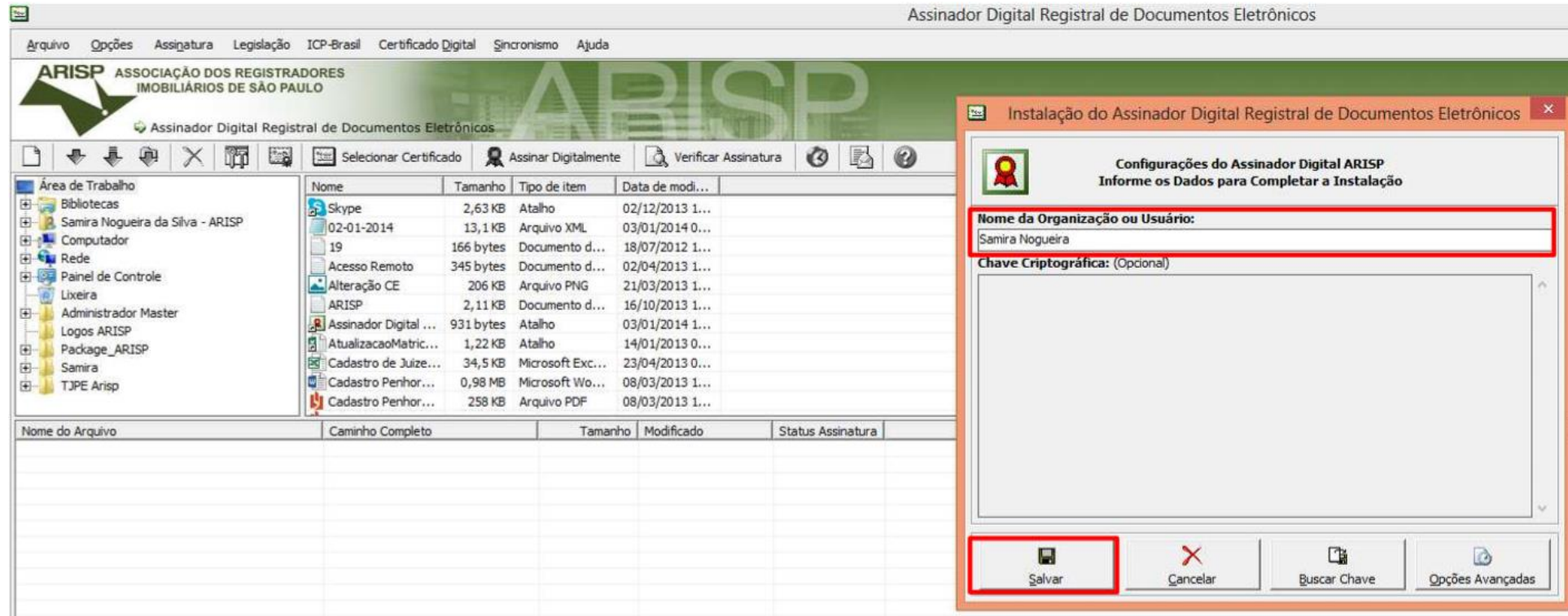
Após concluir a instalação, abrirá a tela abaixo:



**IMPORTANTE:** dependendo da versão do Windows, a tela acima ficará travada e o Assinador Digital não abrirá. Para solucionar, feche a tela, clique com o botão direito do mouse no arquivo Assinador Digital ARISP salvo na área de trabalho e clique em executar como administrador.



Abrirá o programa do Assinador Digital e pedirá para cadastrar o nome da organização ou usuário. Coloque seu nome ou empresa e clique em “Salvar”.



O Assinador Digital foi instalado com sucesso. Agora, abra o site [www.registradores.org.br](http://www.registradores.org.br) e visualize sua certidão digital.

Qualquer dúvida, entrar em contato com nossa equipe de suporte.

Horário de Atendimento  
2ª a 6ª feira, das 9h às 18h

Fale conosco

<https://www.registadores.org.br/FaleConosco/frmFaleConosco.aspx>

servicedesk@registadores.org.br



chat